

Bibliotheekinstructie Bibits

Stap 1: ga naar de bibliotheekwebsite

Ga naar de website van de hogeschoolbibliotheek: <http://hhs.nl/bibliotheek>.

Ga vervolgens naar Onderwijs (door naar beneden te scrollen) → **Leerlijn informatievaardigheden – (Bibits/HIT) & Trainingen**.

Bibliotheek
Boeken, Tijdschriften, E-boeken, DIO's, Databanken. Je vindt het, en veel meer, allemaal in de bibliotheek van De Haagse Hogeschool.

Neem contact op met de E-helptek

Snel naar: Databanken van de week | Bibliotheek FAQ | Openingstijden en contactgegevens

Nieuws

- Aangepaste overzichtslijst bibliotheek - zomerperiode 2023
- Stuifplak nodig tijdens de zomerurling van de bibliotheek?
- Automatische transferentie met Amberscript
- Eenvoudig e-boeken lenen met Adobe Digital Editions
- Wijziging gebruikelijke afgewerkte Boem
- Databanken nieuws en storingen
- Onderzoekondersteuning door de bibliotheek

Zoeken en vinden

- Bibliotheekcatalogus
- A-Z databanken / digitale bronnen
- E-Publication Finder
- Tijdschriften / e-jaarvnde
- Scripties en publicaties (IBO-K)
- E-books
- Beeld en geluid
- Toets voor toegang volledige tekst
- Beeldlijsten 2023-2024

Onderzoek

- Ondersteuning in alle fasen van je onderzoek
- Literatuurlijst / bibliografie maken (RefWorks)
- Analyseren kwalitatieve onderzoekdata met ATLAS.ti
- Prijzenperiode 2023
- Hhs onderzoekpublicaties OA beschikbaar
- Automatische transferentie met Amberscript

Onderwijs

- Levige Informatievaardigheden (Bibits/HIT) & Trainingen
- Auteursrecht en plagiaat
- Storingenverklaring
- Afh handhaving
- Webinars en trainingen over databanken en toets

Bibliotheekservice

- Aanvraagformulieren
- Lenen, verlenen, reserveren
- Gebruik van andere bibliotheken (TU Delft, KB OR)
- Materiaal (foto's) aanvragen bij andere bibliotheken (BR)
- Bibliotheekapp
- Els week aanmelden

Over de bibliotheek

- Openingstijden en contactgegevens
- Wie doet wat?
- Hetregels bibliotheek
- Onderzoeksgoed en onderzoeksgoed Hhs
- Veelgestelde vragen
- Resultaten Bibliotheek Toezichtonderzoek

E-helptek

Help je vragen of tips?

Mail de E-helptek

Privacyverklaring Cookies Doelbiter Aanmelden en inschrijven Contact

f t b in

Klik op de pagina Leerlijn – Trainingen op **Bibits** in de tabel.

Leerlijn	Training	Vorm	Doelgroep	Leerdoelen
1.	Bibits	Online (op aanvraag, onder begeleiding van een informatiespecialist)	Eerstejaars	Leerdoelen Bibits
2.	HIT	Online (op aanvraag, onder begeleiding van een informatiespecialist)	Eerste- en tweedejaars (vervolg op Bibits)	Leerdoelen HIT
3.	Workshop	College/demo (op aanvraag, door een informatiespecialist)	Ouderejaars (follow up / afstudeerders) en docenten	Leerdoelen Workshop
4.	RefWorks	College/demo (op aanvraag, door een informatiespecialist)	Ouderejaars (afstudeerders) en docenten	Leerdoelen RefWorks
5.	ATLAS.ti	College/demo (op aanvraag, door een informatiespecialist)	Ouderejaars (afstudeerders) en docenten	Leerdoelen ATLAS.ti

Stap 2: inloggen

Log in met je HHS inlog. Indien je je op een computer binnen de school bevindt, hoef je niet in te loggen.

DE HAAGSE
HOGESCHOOL

Sign in

username@hhs.nl or studentnumber@student.hhs.nl

[Can't access your account?](#)

Back Next

Sign in with your employee or student account.
Staff: username@hhs.nl
Student: studentnumber@student.hhs.nl

Sign-in options

DE HAAGSE
HOGESCHOOL

← biblhrs@student.hhs.nl

Enter password

Password

[Forgot my password](#)

Sign in

Sign in with your employee or student account.
Staff: username@hhs.nl
Student: studentnumber@student.hhs.nl

Klik in het volgende scherm op **Doorgaan naar HITonline**. Aan het delen van deze informatie zijn geen risico's verbonden.

Login via SURFconext

Bekijk je informatie die zal worden gedeeld.

HITonline (migratie) - U&I e-learning ontvangt

Voornaam	BibliotheekHHS
Achternaam	HHS
E-mailadres	B.I.B.L.Hhs@student.hhs.nl
Betrekking	student ⓘ
Organisatie	hhs.nl

[Toon alle gegevens](#) ▾

geleverd door De Haagse Hogeschool (HHS) [Foutieve informatie?](#)

Identificer	Oda620b41958f8200977af09993923f8af42aa 4e ⓘ
-------------	--

geleverd door SURFconext [Uitleg](#)



- HITonline (migratie) - U&I e-learning** (aangeboden door U&I e-learning) heeft deze informatie nodig om te kunnen werken.
- SURFconext** wordt gebruikt door je instelling om informatie op een veilige manier te versturen naar HITonline (migratie) - U&I e-learning (lees meer over SURFconext).

[Doorgaan naar HITonline \(migratie\) - U&I e-learning](#)

[Annuleren](#)

Selecteer je **taal** (de taal waarin je opleiding wordt gegeven).

Choose your language

English Nederlands

[→](#)

Stap 3: selecteer Bibits

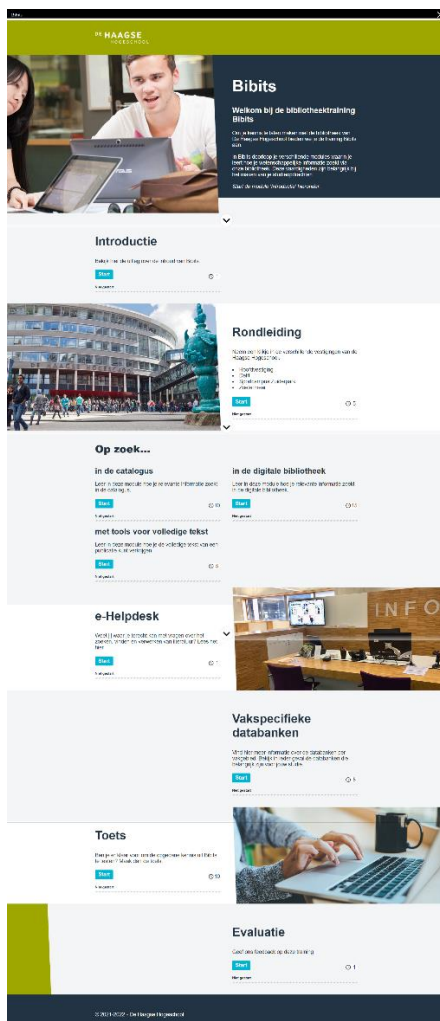
Klik op **Bibits**.



Stap 4: doorloop Bibits

Doorloop alle onderdelen van de instructie, beginnende bij de introductie.

Klik telkens op **Start** om een onderdeel te starten.



Bekijk bij de module **Rondleiding** de informatie van jouw vestiging.

DE HAAGSE HOGESCHOOL

Hoofdvestiging
De hoofdvestiging is een moderne bibliotheek met een zeer ruim aanbod en zelfservice voor het lenen en terugbrengen van materialen. Verder vind je er faciliteiten om rustig te kunnen lezen, bijna honderd computerveerplekken en innovatieve werkplekken waar je in stilte kunt werken.

Sportcampus Zuiderpark
Vestiging Sportcampus Zuiderpark is een moderne bibliotheek met een collectie op het gebied van sport, beweging en sportmanagement. De HMLD opleiding lerar/samenlevings opvoeding, Sportkunde en International Sport Management zijn hier gevestigd.

Delft
Vestiging Delft is een overname bibliotheek met een basiscollectie boeken en tijdschriften over techniek. Daarnaast vind je er een zelfservice voor het lenen en terugbrengen van materialen en enkele plekken om rustig te kunnen werken.

Zoetermeer
Vestiging Zoetermeer is een overname bibliotheek met een basiscollectie boeken en tijdschriften en IT en techniek, een zelfservice voor het lenen en terugbrengen van materialen en enkele plekken om rustig te kunnen lezen. Ook kun je hier kopiëren en printen.

Klik op de knop X rechtsboven in het scherm om terug te gaan naar de hoofdpagina van Bibita.

De modules onder **Op zoek...** bestaan uit verschillende onderdelen. Klik op ieder onderdeel om deze te starten.

Op zoek naar je boek of andere materialen in de catalogus

Om te achterhalen welke materialen de bibliotheek heeft, raadpleeg je de catalogus. In de catalogus kun je zien of iets in de kast staat, waar het in de kast staat en of het beschikbaar dan wel uitgeleend is.

In de catalogus kun je zoeken naar:

- Boeken
- Tijdschriften
- CD's en DVD's
- E-books (beperkt)
- E-journals (beperkt en geen artikelen)

De catalogus is te vinden via <http://hha.nl/bibliotheek> en klik dan op catalogus of via de rechtstreekse link <http://catalogus.hha.nl>.

Onderdelen

- Zoeken met de catalogus
- Materialen terugbrengen
- Zoekmogelijkheden
- Resultaten bekijken en verwijzen in de catalogus
- Materialen retourneren

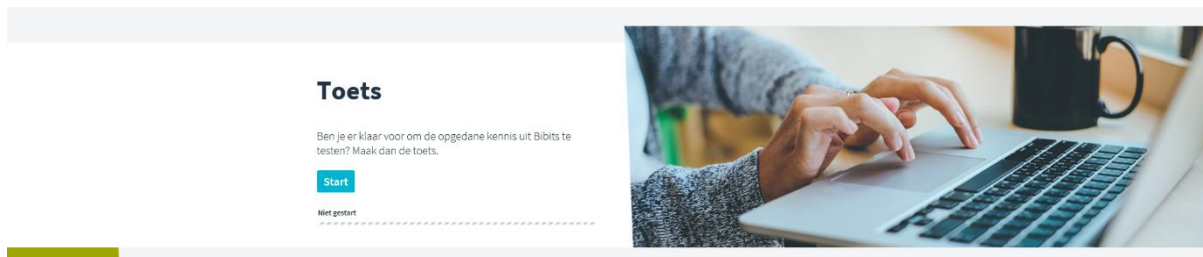
Als je alle activiteiten op deze pagina hebt voltooid, klik dan op de knop X rechtsboven in het scherm om terug te gaan naar de hoofdpagina van Bibita.

Bij de **Vakspecifieke databanken** vind je meer informatie over de databanken per vakgebied. Bekijk in ieder geval de databanken die belangrijk zijn voor jouw studie.

Vakspecifieke databanken	
Databanken	
	Bestuur & Recht
Bestuur & Recht >	Bestuur en Recht >
Communicatie >	HeinOnline (Alleen beschikbaar in Engels) >
Economie >	Legal intelligence >
Educatie >	Taylor & Francis Online >
Gezondheid >	Westlaw (Alleen beschikbaar in Engels) >
IT & Design >	Political Science Complete >
Management >	Political Science Database >
Marketing >	
Politiek >	
Sociaal Werk >	
Sport >	
Techniek >	

Wanneer je alle onderdelen hebt doorlopen, kun je je kennis testen via de **toets**.

Klik op **Start** om de toets te openen.



Je kunt de toets onmiddellijk herkansen door de toets te sluiten en opnieuw op te starten. De toetsresultaten worden automatisch opgeslagen en hoef je dus niet te printen of op te slaan.

Geef ons feedback over hoe je Bibits vond, door de 3 vragen in te vullen van het onderdeel **Evaluatie**.

